

# 大竹國小教師操作手冊

請從大竹國小學雲端數學網：<http://tachu.kiwi.com.tw> 進入。

首頁：請按【教師專區】。

大竹國民小學  
數位學園

首頁 學生專區 **教師專區** 常見問題 教學諮詢

英雄榜

活動看板

發布時間	類別	公告主題
2020.12	系統更新	「新系統測試」請點選學生專區的新系統按鈕進入
2020.07	國小數學	《教材更新》109學年上學期各版本更新完成
2020.06	國小數學	《學習單更新》108暑假學習單發燒出爐
2020.01	國小數學	《教材更新》108學年下學期各版本更新完成

facebook 粉絲團

國小數學 畫解題

抽象數學

精彩解題

網路奇異國

教材研發：網路奇異國 研發基地：國立中興大學創新育成中心  
產學合作：國立台中教育大學數學教育學系  
修平科技大學資管系  
環球科技大學任館管理室

台灣樹材 教育部 最受歡迎

A. 教師專區：請按【數位教材】。



輸入帳號密碼後，請按【登入】。



登錄後畫面如下：提供老師教學使用，包含一到六年級各版本及易、難題庫，可配合教學進度使用，每題都有詳盡的動畫詳解。點選左上方，可以使用每學年的上、下學期。

離開：請由右下方離開。



選擇題在題目下面點選或是或是按右邊選項作答，填充題用鍵盤輸入或是右邊按鍵點選皆可。測驗完畢後，請按【批改考卷】看動畫解答。練習模式會停止計時並不計分。右下方加減符號上面的筆，可以選擇不同顏色在畫面上書寫。



## 【系統設定】

===== 《系統設定》 =====

題目畫面放大倍數：

畫面模式：

瀏覽器尺寸：

工具列位置：

系統音效：

<Ver: A1\_196-23> 設備為: DeskTop · 不是手機版瀏覽器

B. 教師專區：講義與學習單。

請按【講義與學習單】。



點選講義與學習單進入畫面如下：

輸入帳號密碼後，請按【登入】。





【E助教講義】：對應E助教各合輯之數位內容，教師可以下載編輯後給學生書寫。

【學習紀錄單】：本學期各版本分年級的學生學習紀錄單，與學生專區下載內容相同。



The screenshot shows a website interface with a light blue background. On the left, there are three balloons: a yellow one at the top, a large blue one in the middle, and a red one at the bottom with the text '回首頁' (Home). In the center, there are two tables. The first table is titled 'E助教講義' and has two columns: '合輯' and '連結'. The second table is titled '學習紀錄單' and has two columns: '學年別' and '檔案'. On the right, there is a cartoon character of a yellow duck wearing a blue and white striped shirt and a green cap, pointing towards the tables. A speech bubble next to the character contains the text: '本產品為動畫影片，故不支援瀏覽器中的「上一頁」與「下一頁」，敬請使用者利用產品中所提供之連接。' (This product is an animation video, so it does not support the 'Previous Page' and 'Next Page' buttons in the browser. Please use the links provided in the product.)

E助教講義	
合輯	連結
一	進入
二	進入
三	進入
四	進入
五	進入
六	進入
七	進入
八	進入
九	進入
十	進入
十一	進入
十二	進入

學習紀錄單	
學年別	檔案
109上康版	下載
109上南版	下載
109上翰版	下載
寒暑假康版	下載
寒暑假南版	下載
寒暑假翰版	下載

### 【學習紀錄單】

- 一、本學期學習紀錄單：依學校版本與年級下載，配合學校授課進度提供學生使用。
- 二、寒暑假學習紀錄單：依學校版本與年級下載，可複習上學期(年)與預習下學期部分單元課程。

C. 教師專區：老師管理平台。



進入後點選【老師管理平台】，請輸入帳號及密碼。



登入後出現任教班級的選單，每一班級都有教材的使用歷程資料庫

任職單位	kiwi	任教科目	數學
教師姓名	kiwi	工作職稱	研發教授

班級代號	班級名稱	班級資料
401	四年一班	<input type="button" value="進 入"/>
403	四年三班	<input type="button" value="進 入"/>
301	三年一班	<input type="button" value="進 入"/>

登錄後畫面如下：

登入次數與考試次數分當月與學期統計，考試記錄有最近使用單元欄位，可以瞭解學生及時線上訊息。

班級名稱	四年 <input type="text" value="01"/> 班	<table border="1"> <tr> <th colspan="2">登入統計</th> <th colspan="2">單元統計</th> <th colspan="2">及格統計</th> </tr> <tr> <th>當月</th> <th>學期</th> <th>當月</th> <th>學期</th> <th>當月</th> <th>學期</th> </tr> <tr> <td>255</td> <td>601</td> <td>227</td> <td>574</td> <td>116</td> <td>316</td> </tr> </table>	登入統計		單元統計		及格統計		當月	學期	當月	學期	當月	學期	255	601	227	574	116	316
登入統計		單元統計		及格統計																
當月	學期	當月	學期	當月	學期															
255	601	227	574	116	316															
班級人數	27 人																			

編號	學號	姓名	登入次數		單元次數		及格次數		最近登入日期	現在使用單元	最近使用單元	答對題數	詳細資料	狀態
			當月	學期	當月	學期	當月	學期						
1	101081	陳奕岳	15	36	13	27	8	18	2020年12月29日	整數四則	整數四則	3	<input type="button" value="進入"/>	線上
2	101083	林清	9	23	9	21	4	11	2020年12月29日	整數四則	[四上] 容量和重量的計算-2	12	<input type="button" value="進入"/>	線上
3	101084	張凱	11	32	10	25	4	8	2020年12月29日	-----	整數四則	5	<input type="button" value="進入"/>	線上
4	101085	陳璟	10	24	6	18	3	11	2020年12月29日	-----	[四上] 容量和重量的計算-2	16	<input type="button" value="進入"/>	離線
5	101087	王宇誠	16	32	21	41	9	13	2020年12月29日	整數四則	整數四則	2	<input type="button" value="進入"/>	線上
6	101088	曾凱	7	18	9	20	4	10	2020年12月29日	整數四則	整數四則	3	<input type="button" value="進入"/>	線上
7	101089	楊鈞	7	16	9	20	4	12	2020年12月29日	整數四則	整數四則	7	<input type="button" value="進入"/>	線上
8	101090	吳維	6	17	5	19	5	18	2020年12月29日	-----	整數四則	19	<input type="button" value="進入"/>	離線
9	101092	陳軒	10	23	7	22	4	13	2020年12月29日	整數四則	整數四則	0	<input type="button" value="進入"/>	線上
10	101093	王源	10	20	6	17	5	14	2020年12月29日	-----	整數四則	19	<input type="button" value="進入"/>	線上
11	101094	蕭楷	8	21	6	18	6	15	2020年12月29日	整數四則	整數四則	16	<input type="button" value="進入"/>	線上



學生詳細使用資料：請按上頁學生欄位右方之【登入】，畫面如下。  
其中【看解答】欄位可看出學生自學性，若多次考試不進步，多是不看解答。

使用者姓名	[紅框]								
最近登入日期	2020年12月29日11:43								
最近登出日期	2020年12月29日12:01								
國小考試天堂考試記錄									
編號	回合名稱	總題數	答對題數	成績	登入日期	登入時間	登出時間	做題目	看解答
1	整數四則	20	19	95	29/12/2020	11:24:58	11:37:32	12分34秒	---
2	[四上] 容量和重量的計算-2	20	20	100	22/12/2020	11:24:13	11:30:02	5分49秒	42秒
3	[四上] 容量和重量的計算-1	20	20	100	15/12/2020	11:27:01	11:39:18	12分17秒	12秒
4	[四上] 分數-2	20	13	65	08/12/2020	11:27:14	11:45:10	17分56秒	1分28秒
5	[四上] 分數-1	20	15	75	01/12/2020	11:35:12	11:45:44	10分32秒	1分16秒
6	[四上] 角度	20	17	85	10/11/2020	11:42:52	11:48:36	5分44秒	26秒
7	[四上] 三角形	20	17	85	10/11/2020	11:34:28	11:41:19	6分51秒	50秒
8	[四上] 三角形	20	18	90	10/11/2020	11:25:47	11:32:09	6分22秒	18秒
9	[四上] 三角形	20	19	95	27/10/2020	11:23:21	11:30:46	7分25秒	1分32秒
10	[四上] 除法	20	19	95	20/10/2020	11:26:14	11:45:30	19分16秒	1分7秒
11	[四上] 除法	20	18	90	13/10/2020	11:23:21	11:50:02	26分41秒	1分27秒

D: 教師專區：命題系統。

大竹國民小學  
數位學園

首頁 學生專區 教師專區 常見問題 教學諮詢

數位教材 講義與學習單  
老師管理平台 命題系統  
教師操作手冊

國小數學 抽象數學 具體呈現 銜接數學 精彩解題 建構基礎觀念

輸入帳號密碼

數位命題系統

請輸入帳號密碼

帳號:

密碼:

登入

網路奇異國

進入命題系統後，畫面如下：考卷分版本排列，可預覽，修改與刪除。







製作考卷前先選擇版本，有四種教科書版本選項及分易難選題。  
進行考卷選題：挑選後按【預覽出題】觀看考卷。



預覽已經出的考卷內容。

所選題目如下:


<p>第1題</p> <p>請問：分數「八分之九」寫做？</p> <p>答： <input type="text"/></p>	<p>第2題</p> <p>請問：7個<math>\frac{1}{8}</math>是<math>\frac{7}{8}</math>？</p> <p>答： <input type="text"/></p> 
<p>第3題</p> <p>請問：<math>\frac{4}{9}</math>中何者是分母呢？</p> <p>(A) 4 (B) 9 (C) <math>\frac{1}{4}</math> (D) <math>\frac{1}{9}</math></p> 	<p>第4題</p> <p>請問：<math>\frac{3}{5}</math>是<math>\frac{3}{5}</math>有？</p> <p>(A) 3個<math>\frac{1}{5}</math> (B) 5個<math>\frac{1}{5}</math> (C) 5個<math>\frac{1}{3}</math> (D) 3個<math>\frac{1}{3}</math></p> 
<p>第5題</p> <p>請把1公尺分成8等份，取其中的5份是？</p> <p>答： <input type="text"/></p>	<p>第6題</p> <p>請把1公尺分成9等份，取其中的5份是？</p> <p>答： <input type="text"/>公尺</p>  <p>算算看哦!!</p>

[返回重選題目](#) [保存所選題目，並另選筆跡](#)

[出題完成，預覽考卷](#)

完成考卷出題後，請輸入考卷名稱並存檔。為方便學生輸入正確，命名請簡短。

老師可選擇交卷批改是否顯示答案。

<p>第5題</p> <p>請把1公尺分成8等份，取其中的5份是？</p> <p>答： <input type="text"/></p>	<p>第6題</p> <p>請把1公尺分成9等份，取其中的5份是？</p> <p>答： <input type="text"/>公尺</p>  <p>算算看哦!!</p>
--	--

交卷批改後顯示答案  
 交卷批改後不顯示答案

數位請填以下表格  
請選擇受測班級:  請輸入考卷名稱

只能輸入小寫英文、數字、'-'、'\_'

[數位測驗出題](#) [紙本考卷](#)

[再次選題](#)