

大竹國小學生操作手冊

請從大竹國小學雲端數學網：<http://tachu.kiwi.com.tw> 進入。

學生專區：首頁中請按【學生專區】。

The screenshot shows the website's main navigation bar with buttons for 首頁 (Home), 學生專區 (Student Area), 教師專區 (Teacher Area), 常見問題 (FAQ), and 教學諮詢 (Teaching Consultation). The 學生專區 button is circled in red. Below the navigation bar is a green banner with the text 英雄榜 (Hero List) and 活動看板 (Activity Board). The activity board features a cartoon character pointing to a 'facebook 粉絲團' (Facebook Fan Page) button. To the right is an '訊息公告' (Message Announcement) table with the following data:

發布時間	類別	公告主題
2020.12	系統更新	「新系統測試」請點選學生專區的新系統按鈕進入
2020.07	國小數學	《教材更新》109學年上學期各版本更新完成
2020.06	國小數學	《學習單更新》108暑假學習單發燒出爐
2020.01	國小數學	《教材更新》108學年下學期各版本更新完成

Below the table are three promotional banners: '國小數學 精彩解題' (Elementary Math Excellent Problem Solving), '抽象數學' (Abstract Math), and '精彩解題' (Excellent Problem Solving). At the bottom, there is a blue banner with the text '網路奇異國' (Network Wonders) and a list of partners: 教材研發: 網路奇異國, 研發基地: 國立中興大學創新育成中心, 產學合作: 國立台中教育大學數學教育學系, 修平科技大學資管系, 環球科技大學行銷管理系. To the right of the text are three award certificates from 台灣創新, 教育部, and 最受歡迎.

學生專區-先選擇年級進入。



輸入帳號密碼後，請按【登錄】。



點選左上方，可以使用每學年的上、下學期，再選擇版本。



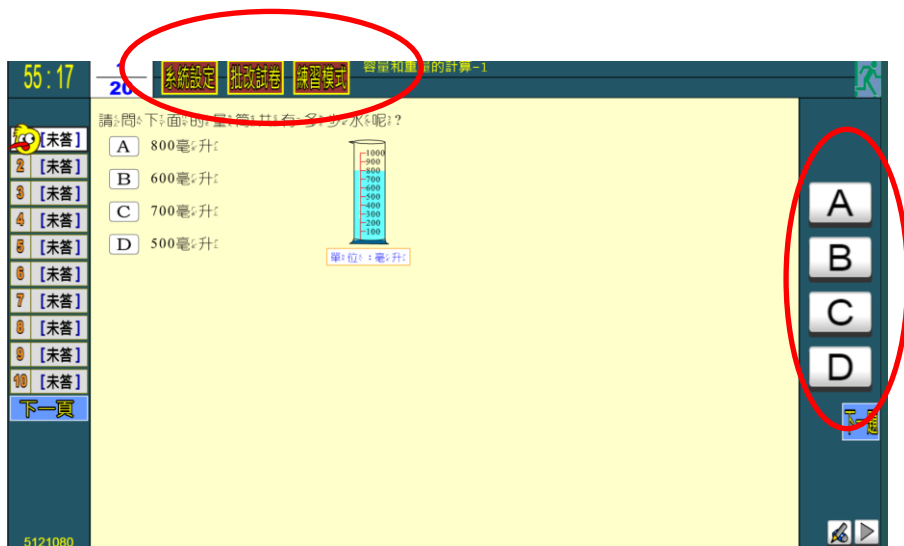
說明如下：

- A. 依學校進度選擇課本單元，進行測驗，可選擇易、中、難，5、10、20題，另有選項可選擇遊戲或直接作答(無遊戲)，按下開始進行測驗。

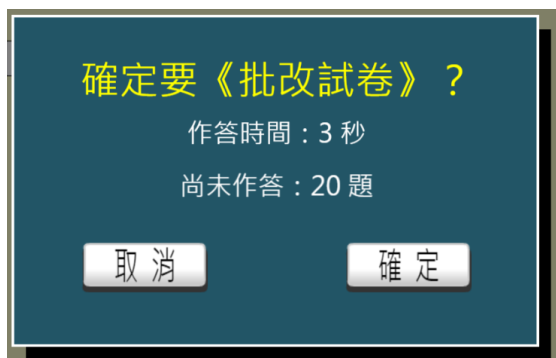


點選開始作答(無遊戲)後，進入畫面如下，按下開始進行測驗。

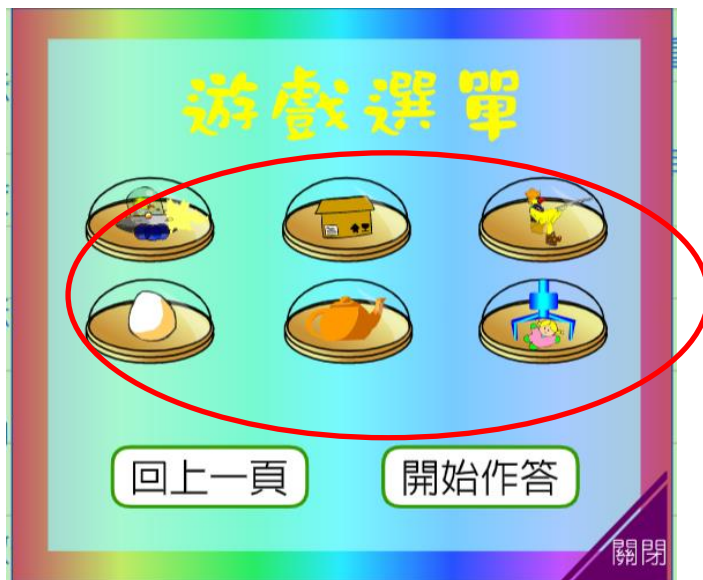
依照選擇的題目難易度及題目數量，電腦隨機出題，選擇題在題目下面點選或是按右邊選項作答，填充題用鍵盤輸入或是右邊按鍵點選皆可。測驗完畢後，請按【批改考卷】看動畫解答。練習模式會停止計時並不計分。



點選【批改考卷】養成好習慣，一定要看解答。



點選開始作答(遊戲)後，進入畫面如下，按下開始進行測驗。



依照選擇的題目難易度及題目數量，電腦隨機出，每題直接用滑鼠選答，或是按右邊選項作答。測驗完畢後，請按【解答離開】看動畫詳解。測驗完畢後，請按【離開】。



B. 【系統設定】



C. 【看動畫詳解】

用滑鼠按題號看解答，左下方的”下一頁”鍵，可看到後十題，答錯的題目一定要仔細看解答，若看一遍不懂就重復閱讀到理解為止。若發現題目或解答內容有誤或有其他問題，請抄下左下方的編號使用”除錯表”回報。

測驗完畢後，請按右上方人形處離開。



D.結束時按右上方人形處離開，可選擇

1. 【普通出題】：同一章節與難易度再次測驗。
2. 【弱題優先】：同一章節累積考試的錯題，優先出題。
3. 【錯題重練】：此次考試中答錯的題目，再測驗一次。
4. 【回選單元】：回到學生專區。



E.考試紀錄→按【考試紀錄】後，會出現近十筆紀錄

離開→登出系統回到首頁。

離開：請務必由右下方離開，切勿直接按網頁上的關閉視窗！

上學期 部編 康軒 翰林 南一 使用者: kiwi4

本月積分: 0 學期積分: 74

使用單元	答題數	答對數	進入時間	離開時間
01. 小數乘以整數(難)	5	0	04/09 13:41:06	04/09 13:41:09
02. 周長和面積(中)	5	1	04/09 13:40:03	04/09 13:40:43
03. 四邊形(難)	5	1	04/09 13:38:51	04/09 13:39:33
04. 分數的加減和整數倍-2(易)	5	1	04/09 13:36:58	04/09 13:37:15
05. 分數的加減和整數倍-1(中)	5	2	04/09 13:35:53	04/09 13:36:44
06. 等值分數-1(易)	20	0	04/08 13:44:21	04/09 09:03:21
07. 立方公分(中)	5	0	04/08 10:43:13	04/08 13:05:13
08. -----	0	0	/	/-----
09. -----	0	0	/	/-----
10. -----	0	0	/	/-----

四年級 (南一版適用)

老師的考卷: 進入

考試紀錄 離開

F:學生專區【除錯表】：畫面如圖，填寫完成後，按送出確定即可。

大竹國民小學 數位學園

首頁 學生專區 教師專區 常見問題 教學諮詢

學生操作手冊 學習記錄單

一年級 二年級 三年級 四年級 五年級 六年級

除錯表

國小數學 動畫解題 國中數學 動畫解題 精彩解題

題目錯誤回報

輸入題目錯誤數量:

班級名稱:

姓名:

信箱:

設備	<input checked="" type="radio"/> 桌機 <input type="radio"/> 平板 <input type="radio"/> 筆電 <input type="radio"/> 手機
系統	<input checked="" type="radio"/> Windows <input type="radio"/> IOS <input type="radio"/> Android

送出

G: 學生專區-學習記錄單：請按【學習記錄單】。

登錄後畫面如下：點選版本與年級後，下載word檔，列印並記錄成績使用。

大竹國民小學
數位學園

首頁 學生專區 教師專區 常見問題 教學諮詢

學生操作手冊
學習記錄單

除錯表

一年級 四年級
二年級 五年級
三年級 六年級

國小數學 動畫解題 國中數學 動畫解題 精彩解題

本學期學習單

項目	版本名稱	各年級下載區					
1	高一版	一年級	二年級	三年級	四年級	五年級	六年級
2	翰林版	一年級	二年級	三年級	四年級	五年級	六年級
3	康軒版	一年級	二年級	三年級	四年級	五年級	六年級
4	部編版	一年級	二年級	三年級	四年級	五年級	六年級
關閉							

寒暑假學習單

項目	版本名稱	各年級下載區					
1	高一版	一年級	二年級	三年級	四年級	五年級	六年級
2	翰林版	一年級	二年級	三年級	四年級	五年級	六年級
3	康軒版	一年級	二年級	三年級	四年級	五年級	六年級
4	部編版	一年級	二年級	三年級	四年級	五年級	六年級
關閉							

一、本學期學習單：依學校版本與進度使用，可記錄預習或課後練習的成績。

二、寒暑假學習單：依學校版本使用，可記錄複習上一個學年或全學年課程的使用紀錄。